

**ボディサポートチェア
脚上げ寝椅子
(FR-NDタイプ 共通)
取扱説明書**



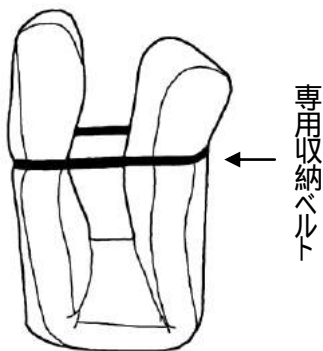
株式会社ヤマザキ

この度は「ボディサポートチェア/脚上げ寝椅子」をお買い上げいただき、誠にありがとうございます。
安全にご使用いただくため、この「取扱説明書」をよくお読みになり、正しくご使用ください。

■ この説明書は大切に保管し、必要なときにお読みください。 ■

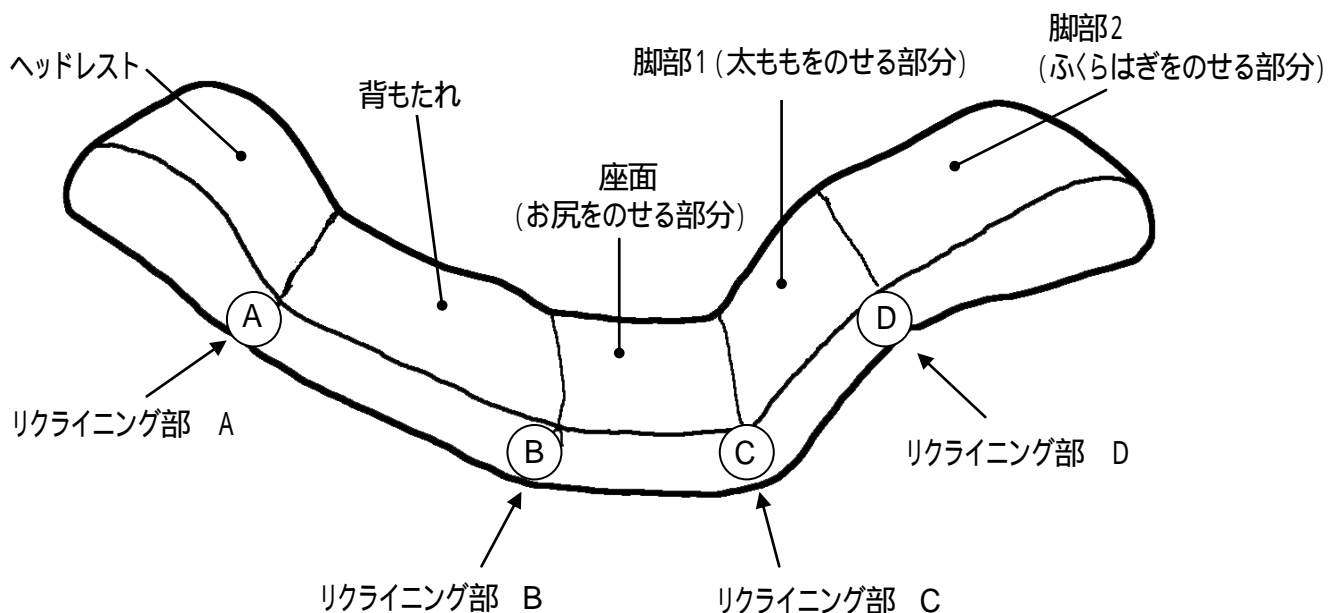
ご使用前にお読みください。

この商品は、使用していますウレタンフォーム、接着剤によりにおいを感じる場合があります。
その場合は十分に換気をしてください。または、風通しの良いところで陰干ししてください。
徐々ににおいは弱くなります。



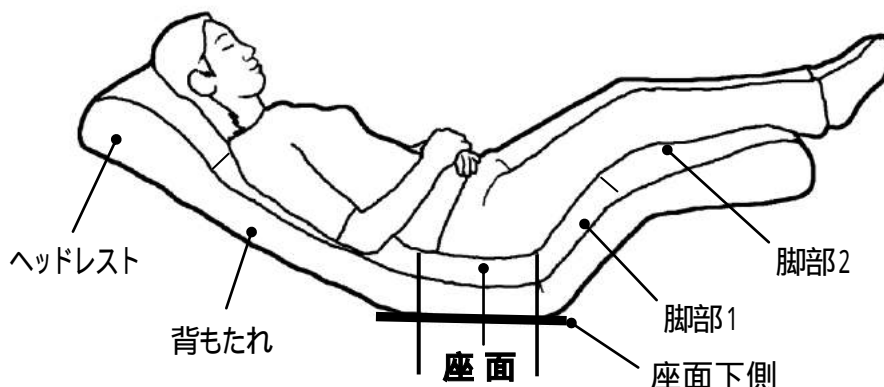
- ・商品は、左図のように「専用収納ベルト」をつけた状態で梱包してあります。
- ・ご使用になる前に「専用収納ベルト」を外してください。
- ・ご使用にならないときは「専用収納ベルト」でコンパクトに収納できます。
- ・「専用収納ベルト」はなくさないように保管してください。

【各部の名称】



⚠注意 転倒やケガおよび器具の損傷の原因になります。

- ・椅子に座るときには必ず最初にお尻を座面にのせてください。
- ・ヘッドレスト、背もたれ、脚部1、脚部2には絶対に座らないでください。
- ・座面下側を床面にしっかりと接触させた状態でご使用ください。



- * 座るときには必ず最初にお尻を座面にのせること
- * 座面下側を床面から浮かせる座り方はしないこと

⚠注意 ケガや器具の損傷の原因になります。

- ・側地カバーは洗濯できません。
- ・側地カバーのファスナーは製造都合のものなので開けないでください。
- ・椅子の目的以外に使用しないでください。
- ・椅子の上には絶対に立ち上がらないでください。
- ・椅子の上に乗ったり、飛び跳ねたりしないでください。
- ・椅子の背もたれ、脚部を極端に傾けるような座り方はお避けください。転倒、ケガの原因になります。
- ・同時に二人以上で使用しないでください。
- ・椅子の背もたれ、脚部に強い衝撃をかけないでください。ケガや器具、床面の損傷の原因になります。
- ・乳幼児の一人での使用や、仮寝のベッドがわりの使用はお避けください。窒息やケガの原因になります。
- ・床面の平らなところで水平になるように使用してください。ガタツキ、転倒、変形の防止になります。
- ・高温多湿のところでのご使用はお避けください。カビやダニの発生の原因になります。
- ・直射日光の当たるところや、冷暖房機器の吹き出し風の当たるところ、器具の近くでのご使用はお避けください。変色、劣化の原因になります。
- ・床面がフローリングや畳で使用する場合、ジュタンやカーペット等の敷物を敷いてください。床面や畳のキズ防止になります。
- ・素肌や衣服が濡れた状態でのご使用はお避けください。側地カバーのシミ、汚れや劣化の原因になります。

【 お手入れ方法 】

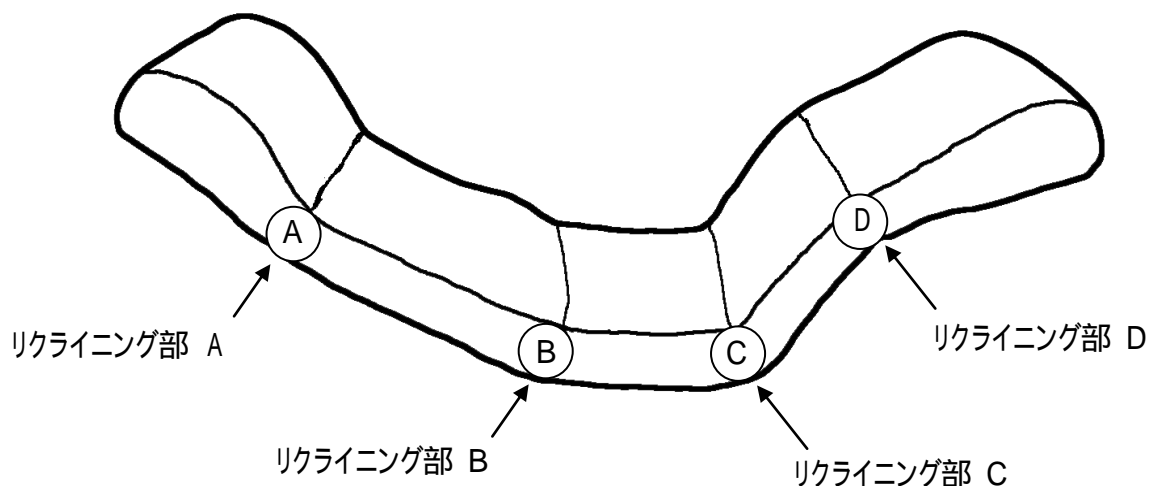
著しい汚れを落とす場合は、薄めた中性洗剤をご使用ください。シンナー、ベンジン、アルコール等の有機溶剤や漂白剤、化学雑巾等は使用しないでください。側地カバーの変色や色落ち、劣化の原因になります。なお、本体に最初からかぶせてある側地カバーを取り外して洗濯しないでください。破損の原因になります。

【各リクライニング部の角度調節方法】

△注意 ケガや器具の損傷の原因になります。

- ・角度を調節するときは、必ず椅子からおりて行ってください。
座ったままで角度調節をすると転倒するおそれがあります。
- ・各リクライニング部には、左右2カ所にギヤを使用しています。
左右のギヤを両方とも同位置で確実にロックしてからご使用ください。
- ・ギヤ操作で発生する「音」に注意し、確認して角度調節をしてください。

【各リクライニング部】

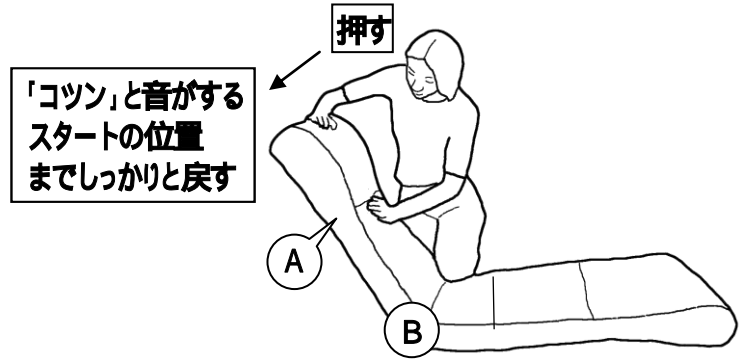
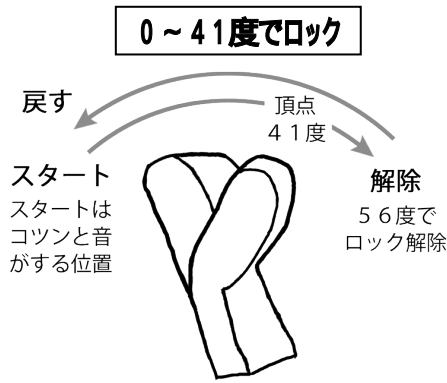
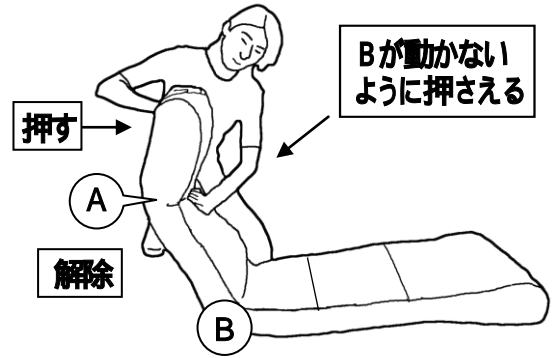
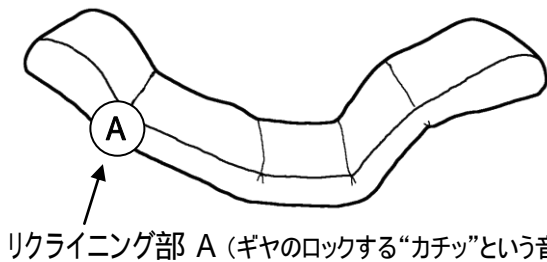


- ・リクライニング部 A は0～41度の間で無段階、リクライニング部 B・C は2度ずつ42段階の位置、リクライニング部 D は88～5度(スタート～頂点)の間で無段階にリクライニングします。
- ・それぞれのリクライニング部の説明図を参照して角度を調節してください。
- ・角度調節するときには、それぞれのギヤ操作で発生する「音」を必ず確認してください。

リクライニング部 A および D 注意事項

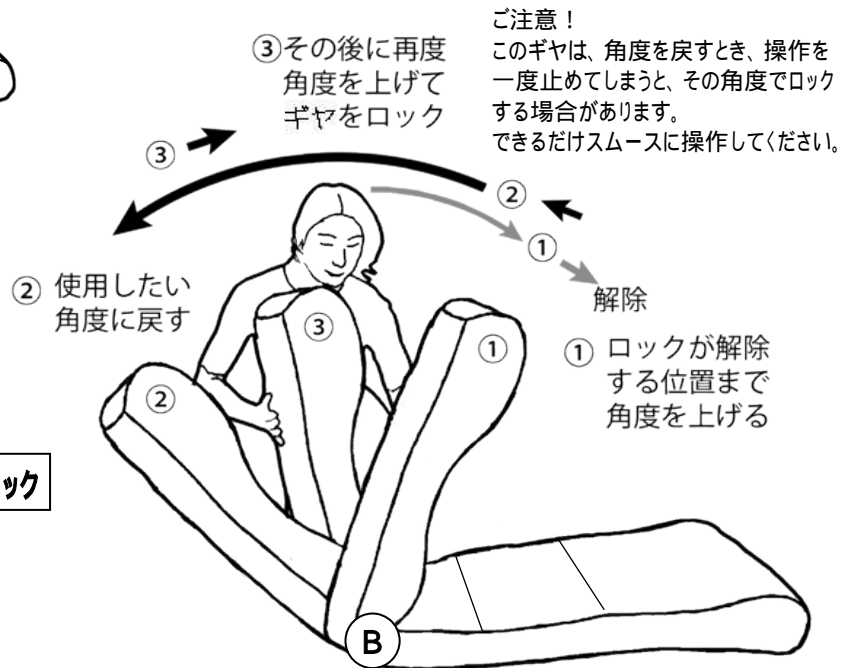
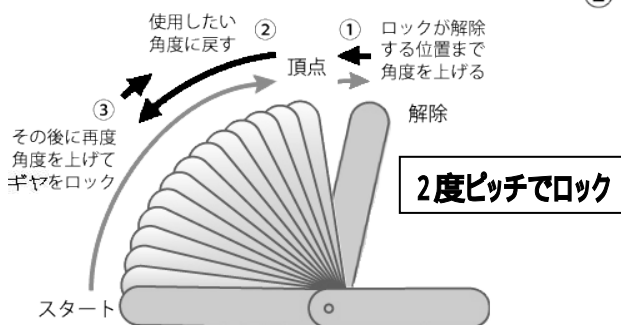
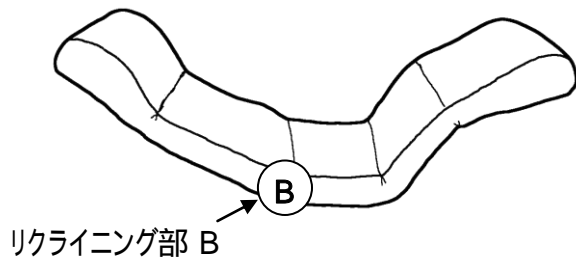
リクライニング部 A および D はギヤのロックする“カチツ”という音はしません。
リクライニング部 A および D は無段階ギヤの構造上、角度をスタートの位置に戻すとき、やや大きな「コツン」という音がしますが、これは故障の音ではありませんのでご安心ください。
「コツン」という音のする位置まで戻さないと、角度を上げててもギヤはロックしません。
「コツン」という音のするスタートの位置までしっかりと戻してください。

【リクライニング部 A の角度調節方法】



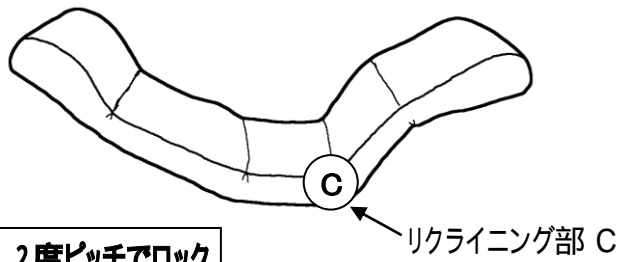
ギヤは0 ~ 41度の間、無音で無段階にロックし、角度を調節できます。
調節する際には、ギヤを「コツン」という音がするスタートの位置までしっかりと戻してください。
角度を下げる場合は、41度まで角度を上げた後、さらに56度の解除の位置まで角度を上げてギヤをフリーの状態にし、一度スタートの位置まで戻してから好みの角度まで上げてください。

【リクライニング部 B の角度調節方法】 一度水平に戻さなくても角度調節できます。

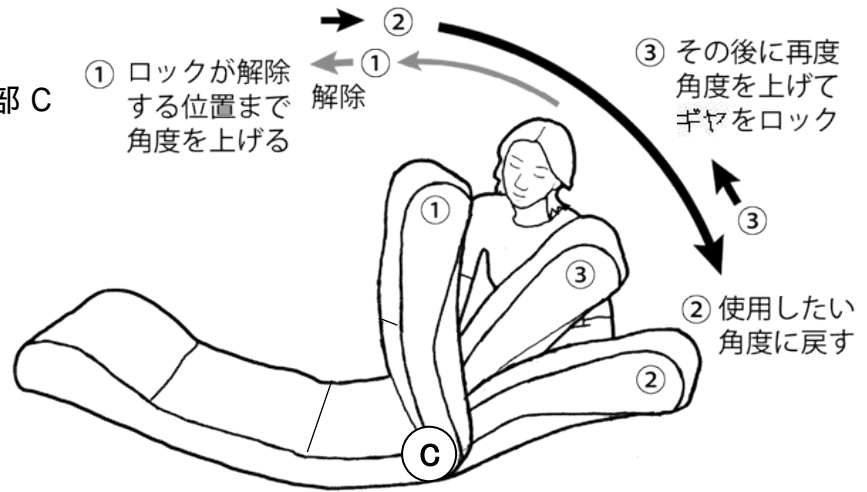
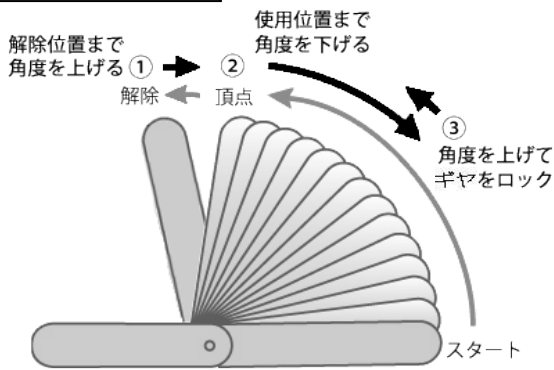


ギヤは2度ずつ動き、42段階の位置でロックし、角度を調節できます。
調節する際には、ギヤのロックする“カチッ”という音を確認してください。音のするところでギヤがロックします。角度を下げる場合は、解除の位置まで角度を上げ、ギヤをフリーの状態にして、使用したい位置の近くまでスムーズに戻し、そのあと角度を少し上げてギヤをロックしてください。

【リクライニング部 C の角度調節方法】 一度水平に戻さなくても角度調節できます。



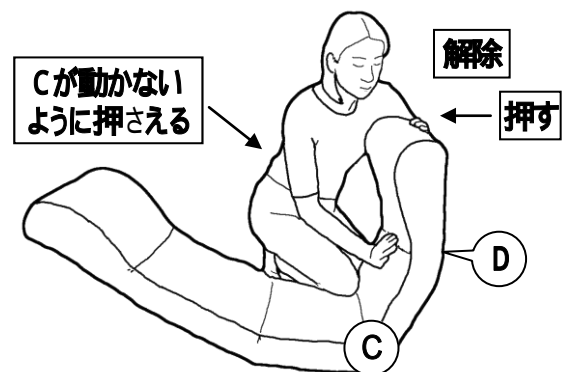
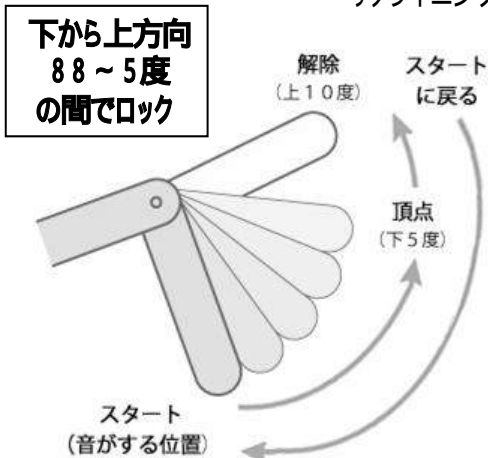
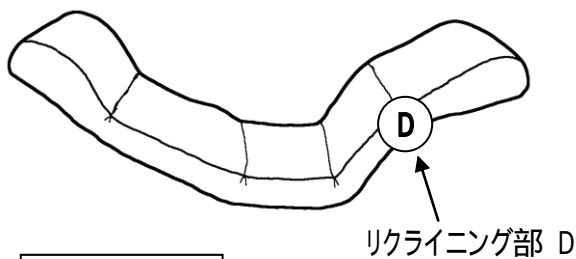
ご注意！
このギヤは、角度を戻すときに操作を一度止めてしまうと、その角度でロックする場合があります。できるだけスムーズに操作してください。



ギヤは2度ずつ動き、42段階の位置でロックし、角度を調節できます。

調節する際には、ギヤのロックする“カチッ”という音を確認してください。音のするところでギヤがロックします。角度を下げる場合は、解除の位置まで角度を上げ、ギヤをフリーの状態にして、使用したい位置の近くまでスムーズに戻し、そのあと角度を少し上げてギヤをロックしてください。

【リクライニング部 D の角度調節方法】



ギヤは下から上方向の88度～5度の間、無音で無段階にロックし、角度を調節できます。

調節する際は、左右のギヤがスタートの位置に戻る「コッソ」という音を確認してください。

音のする位置までしっかりと戻さないと、角度を上げてギヤはロックしません。

角度を下げる場合は、解除の位置まで角度を上げてギヤをフリーの状態にし、スタートの位置までしっかりと戻してから再度角度を上げてください。

側地カバーのお手入れについて

外観・座り心地・機能を保つため、側地カバーのお手入れをおすすめします。

ご使用の状況によっては、側地カバーが片寄ることがあります。
そのままご使用になると、側地カバーが大きく片寄り、不具合が起こることもあります。
側地カバーが片寄ったときには、片寄りが大きくなる前に側地カバーを整えてください。

側地カバーを整えるときのご注意！

- ・側地カバーは本体から取り外さないでください。
- ・側地カバーを整えるときは、ケガや破損に注意して、無理な力を入れずに整えてください。
- ・側地カバーを整えるときは、部分的に整えてから全体を整えてください。

側地カバーの整え方

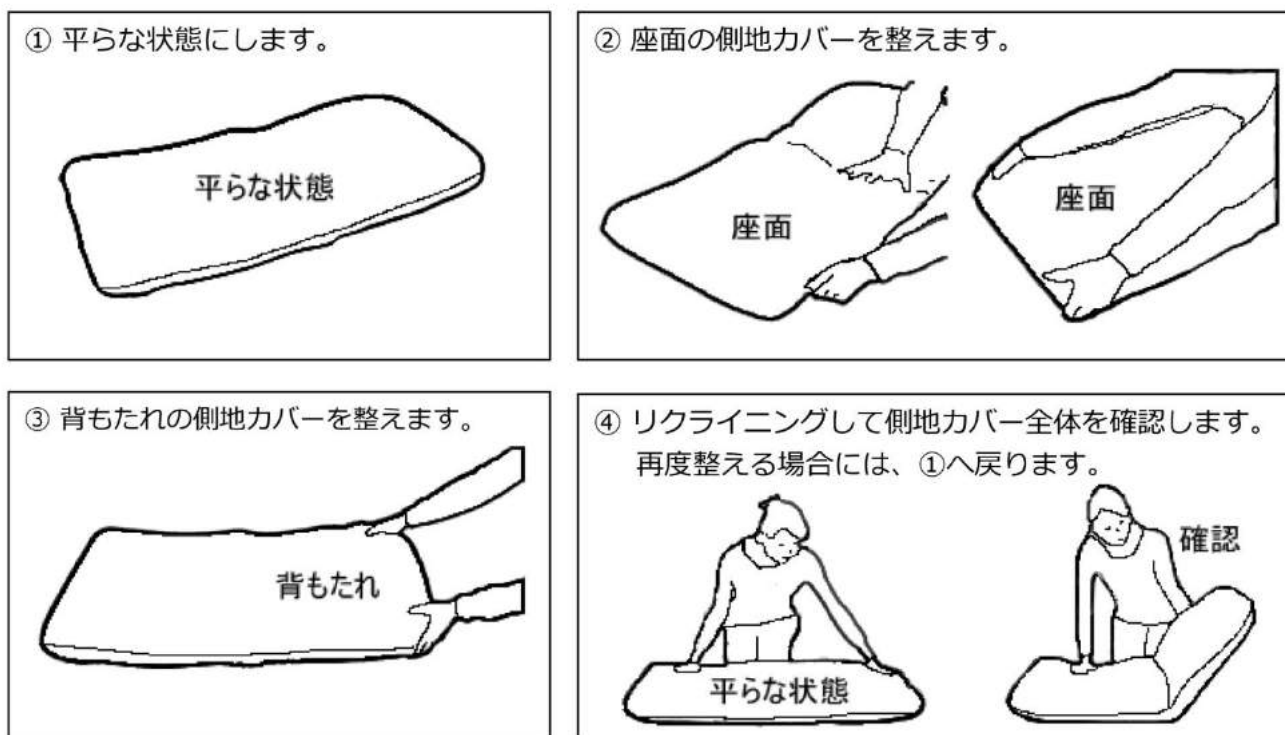
まず、座椅子を平らな状態にします。

次に、座面の側地カバーを少しずつ動かし、整えてください。

続いて背もたれの側地カバーを少しずつ動かし、整えてください。

背もたれをリクライニングして、側地カバー全体を確認し、整えます。

再度整える場合には、①へ戻ります。



* イラストはイメージです。

側地カバーの汚れの落とし方

- ・毛髪やホコリなどは粘着テープクリーナーで取ってください。
- ・著しい汚れを落とす場合は、薄めた中性洗剤をご使用ください。
- ・シンナー、化学雑巾等は使用しないでください。側地カバー劣化の原因になります。

品質表示

(お買い上げいただいた商品の対象となる【商品名】をご確認ください。)

【商品名】NEWネオボディサポートチェア 幅57/腰に優しい脚上げ寝椅子3

外形寸法	幅570mm×奥行1110(1110～1750)mm×高さ790mm
構造部材	金属(鋼)
張り材	ポリエステル100%
クッション材	ウレタンフォーム
原産国	日本

【商品名】NEWネオボディサポートチェア ワイド幅65

外形寸法	幅650mm×奥行1110(1110～1750)mm×高さ790mm
構造部材	金属(鋼)
張り材	ポリエステル100%
クッション材	ウレタンフォーム
原産国	日本

【商品名】NEWネオボディサポートチェア ワイドロング幅65

外形寸法	幅650mm×奥行1200(1200～1840)mm×高さ790mm
構造部材	金属(鋼)
張り材	ポリエステル100%
クッション材	ウレタンフォーム
原産国	日本

【商品名】ボディサポートチェア FR3 (シャンブレードツイル)

外形寸法	幅540mm×奥行1110(1100～1710)mm×高さ770mm
構造部材	金属(鋼)
張り材	ポリエステル100%
クッション材	ウレタンフォーム
原産国	日本

当社の製品は品質検査を経て製作しておりますが、万が一不具合等ございましたら
お買い求めになった販売店までご連絡をお願いいたします。



製造元 株式会社ヤマザキ

〒350-0276 埼玉県坂戸市戸口439-1